

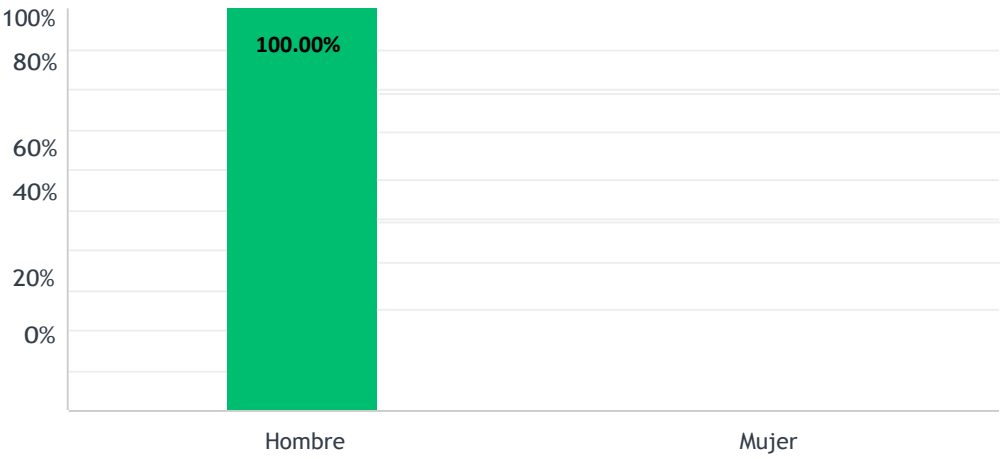
SATISFACCIÓN GLOBAL DEL ALUMNADO CON EL TÍTULO

MOF en Análisis Histórico del Mundo Actual

(Curso académico 2019-20)

Población	Respuestas	Tasa de respuesta
11	2	18.18%

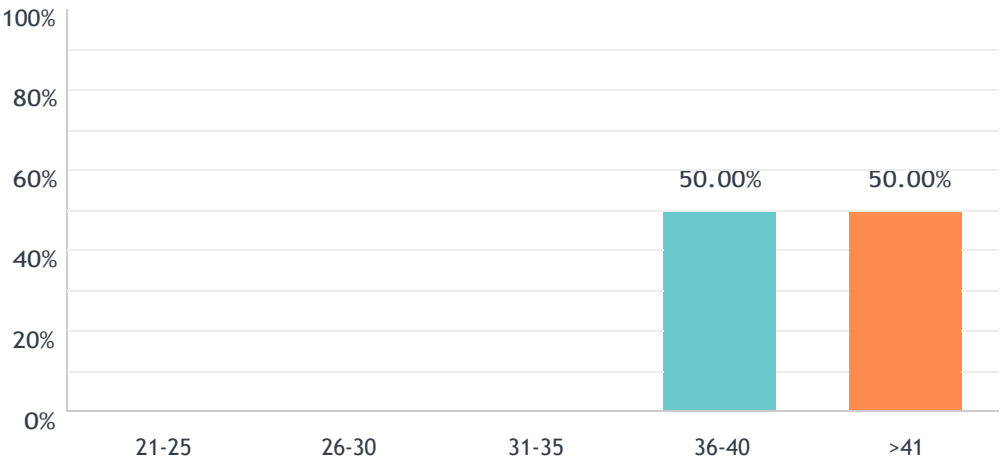
Género:



OPCIONES DE RESPUESTA		RESPUESTAS	
Hombre (1)		100.00%	2
Mujer (2)		0.00%	0
TOTAL			2

ESTADÍSTICAS BÁSICAS				
Mínimo	Máximo	Promedio	Media	Desviación estándar
1.00	1.00	1.00	1.00	0.00

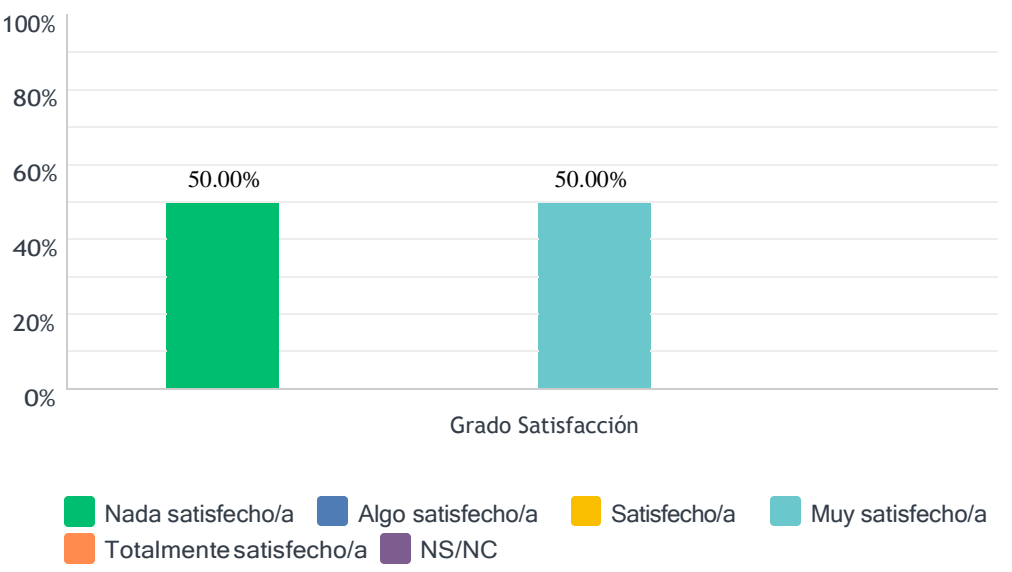
Edad:



OPCIONES DE RESPUESTA		RESPUESTAS	
21-25 (1)		0.00%	0
26-30 (2)		0.00%	0
31-35 (3)		0.00%	0
36-40 (4)		50.00%	1
>41 (5)		50.00%	1
TOTAL			2

ESTADÍSTICAS BÁSICAS				
Mínimo	Máximo	Promedio	Media	Desviación estándar
4.00	5.00	4.50	4.50	0.50

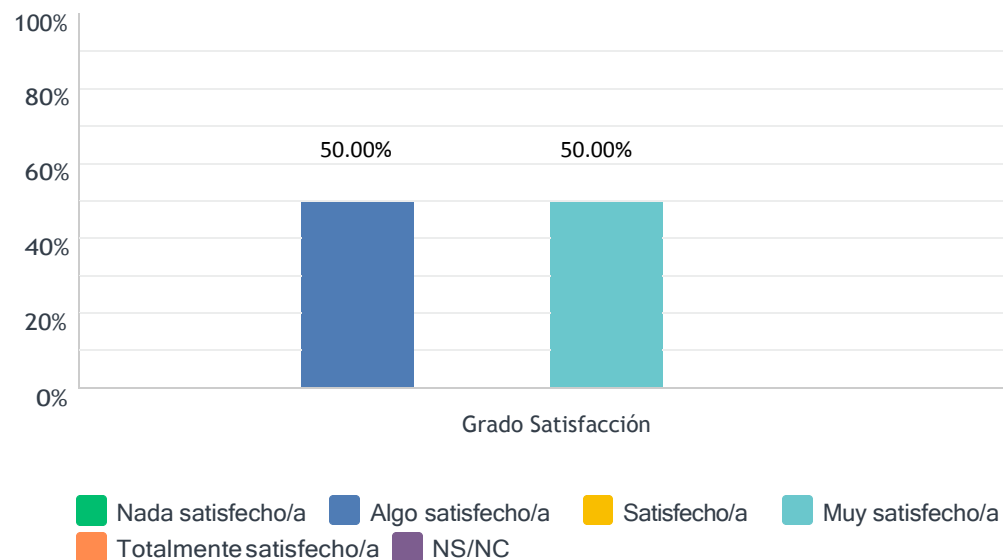
1. La disponibilidad, accesibilidad y utilidad de la información en la web de los títulos y otros medios de difusión.



	NADA SATISFECHO/A (1)	ALGO SATISFECHO/A (2)	SATISFECHO/A (3)	MUY SATISFECHO/A (4)	TOTALMENTE SATISFECHO/A (5)	NS/NC	TOTAL	PROMEDIO PONDERADO
Grado Satisfacción	50.00% 1	0.00% 0	0.00% 0	50.00% 1	0.00% 0	0.00% 0	2	2.50

ESTADÍSTICAS BÁSICAS				
Mínimo 1.00	Máximo 4.00	Promedio 2.50	Media 2.50	Desviación estándar 1.50

2. Al inicio de los estudios en la UHU: los sistemas de acogida y de orientación académica y tutorización.

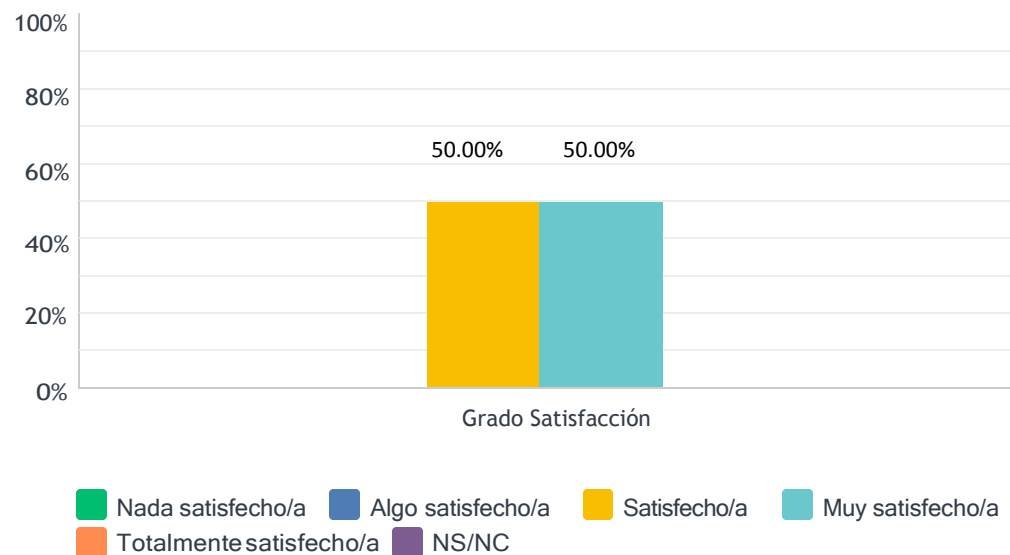


	NADA SATISFECHO/A (1)	ALGO SATISFECHO/A (2)	SATISFECHO/A (3)	MUY SATISFECHO/A (4)	TOTALMENTE SATISFECHO/A (5)	NS/NC	TOTAL	PROMEDIO PONDERADO
Grado Satisfacción	0.00% 0	50.00% 1	0.00% 0	50.00% 1	0.00% 0	0.00% 0	2	3.00

ESTADÍSTICAS BÁSICAS

Mínimo 2.00	Máximo 4.00	Promedio 3.00	Media 3.00	Desviación estándar 1.00
----------------	----------------	------------------	---------------	-----------------------------

3. La gestión administrativa de los procedimientos que hayas realizado (matrícula, reconocimiento de créditos, prácticas en empresas, movilidad, orientación profesional..)



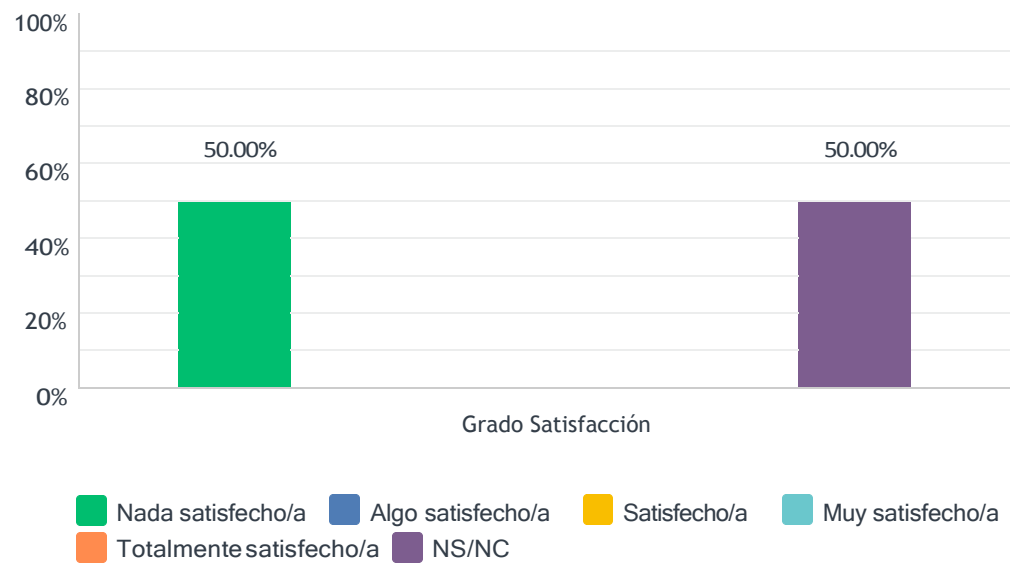
	NADA SATISFECHO/A (1)	ALGO SATISFECHO/A (2)	SATISFECHO/A (3)	MUY SATISFECHO/A (4)	TOTALMENTE SATISFECHO/A (5)	NS/NC	TOTAL	PROMEDIO PONDERADO
Grado Satisfacción	0.00% 0	0.00% 0	50.00% 1	50.00% 1	0.00% 0	0.00% 0	2	3.50

ESTADÍSTICAS BÁSICAS

Mínimo 3.00	Máximo 4.00	Promedio 3.50	Media 3.50	Desviación estándar 0.50
----------------	----------------	------------------	---------------	-----------------------------

4. Las aulas, incluidos los espacios para prácticas (seminarios, laboratorios, aulas de informática...) y su equipamiento.

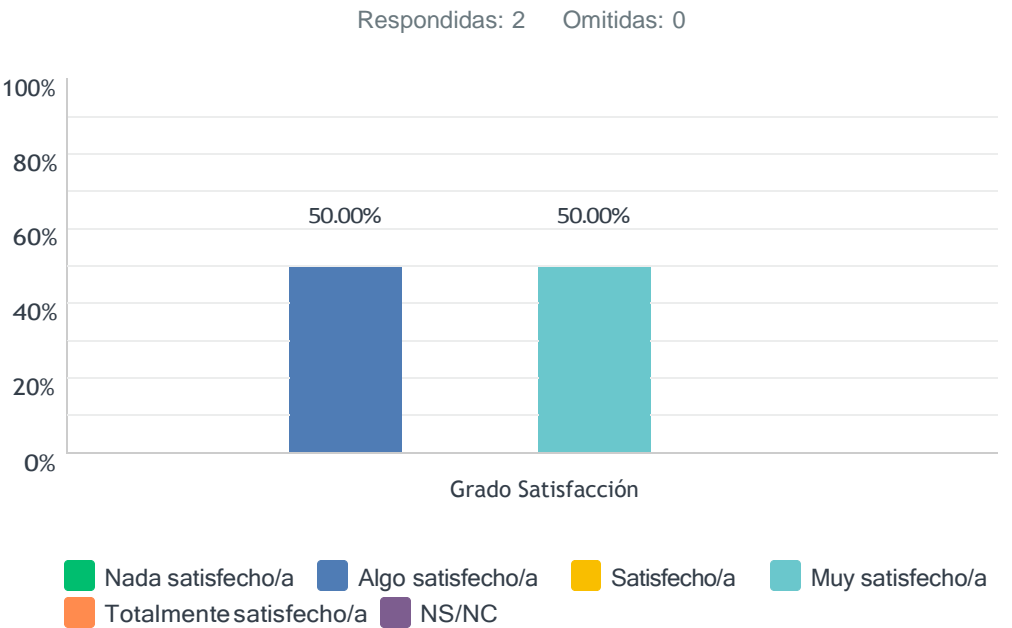
Respondidas: 2 Omitidas: 0



	NADA SATISFECHO/A (1)	ALGO SATISFECHO/A (2)	SATISFECHO/A (3)	MUY SATISFECHO/A (4)	TOTALMENTE SATISFECHO/A (5)	NS/NC	TOTAL	PROMEDIO PONDERADO
Grado Satisfacción	50.00% 1	0.00% 0	0.00% 0	0.00% 0	0.00% 0	50.00% 1	2	1.00

ESTADÍSTICAS BÁSICAS					
Mínimo		Máximo	Promedio	Media	Desviación estándar
1.00		1.00	1.00	1.00	0.00

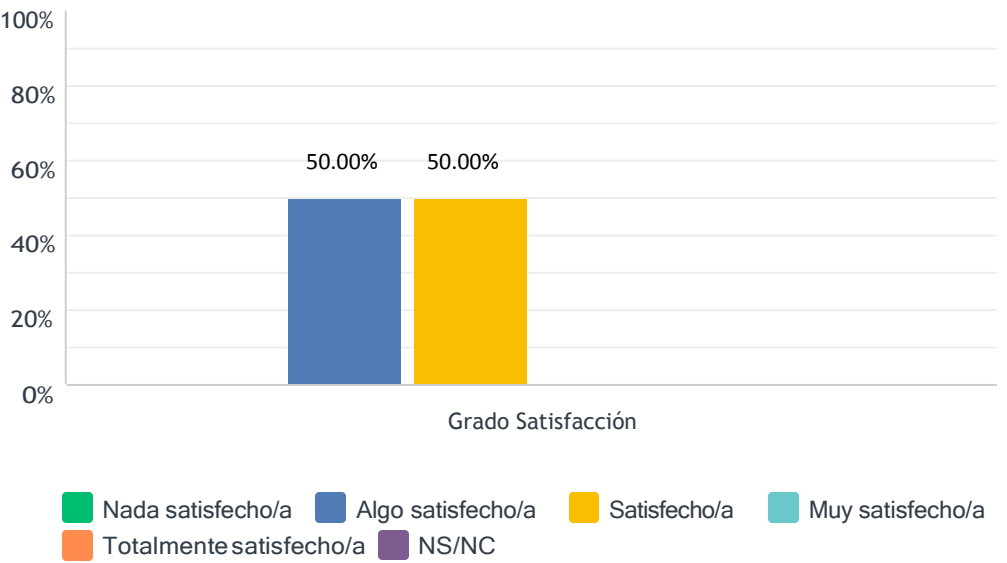
5. Los servicios tales como la biblioteca, bases de datos, campus virtual, redes...facilitan el estudio.



	NADA SATISFECHO/A (1)	ALGO SATISFECHO/A (2)	SATISFECHO/A (3)	MUY SATISFECHO/A (4)	TOTALMENTE SATISFECHO/A (5)	NS/NC	TOTAL	PROMEDIO PONDERADO
Grado Satisfacción	0.00% 0	50.00% 1	0.00% 0	50.00% 1	0.00% 0	0.00% 0	2	3.00

ESTADÍSTICAS BÁSICAS				
Mínimo 2.00	Máximo 4.00	Promedio 3.00	Media 3.00	Desviación estándar 1.00

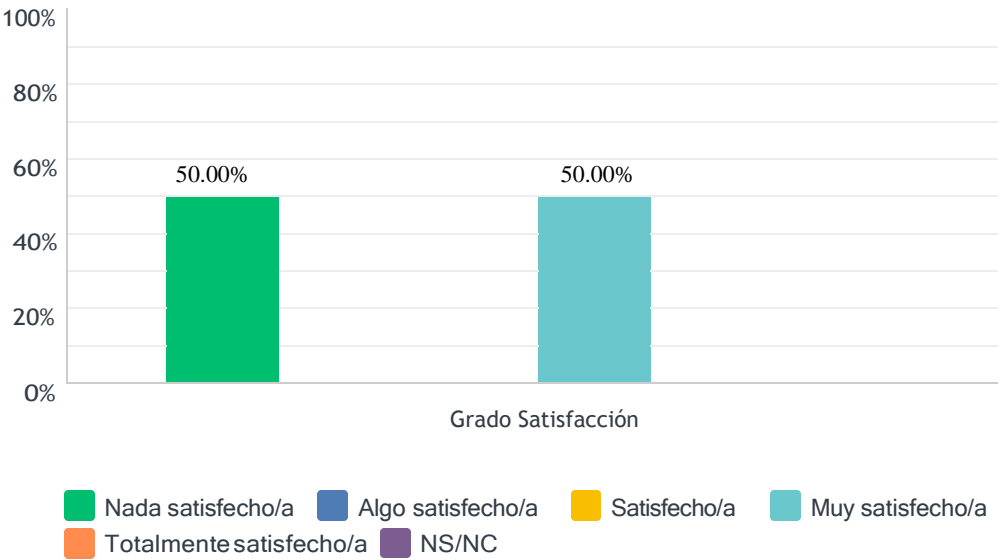
6. Los servicios de orientación profesional y académica e información al estudiantado.



	NADA SATISFECHO/A (1)	ALGO SATISFECHO/A (2)	SATISFECHO/A (3)	MUY SATISFECHO/A (4)	TOTALMENTE SATISFECHO/A (5)	NS/NC	TOTAL	PROMEDIO PONDERADO
Grado Satisfacción	0.00% 0	50.00% 1	50.00% 1	0.00% 0	0.00% 0	0.00% 0	2	2.50

ESTADÍSTICAS BÁSICAS								
Mínimo	Máximo		Promedio	Media	Desviación estándar			
2.00	3.00		2.50	2.50	0.50			

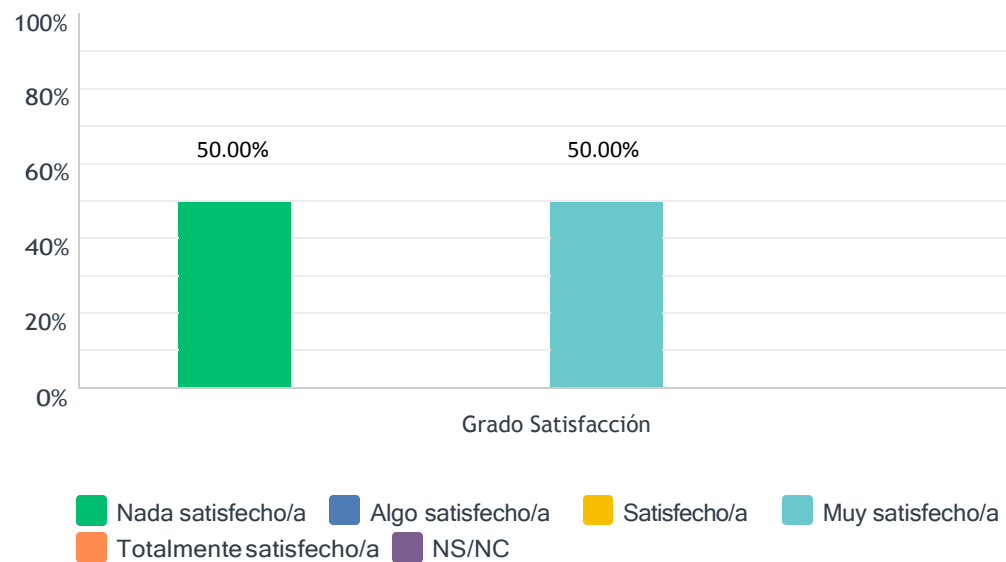
7. El sistema existente para dar respuesta a las quejas, sugerencias y reclamaciones.



	NADA SATISFECHO/A (1)	ALGO SATISFECHO/A (2)	SATISFECHO/A (3)	MUY SATISFECHO/A (4)	TOTALMENTE SATISFECHO/A (5)	NS/NC	TOTAL	PROMEDIO PONDERADO
Grado Satisfacción	50.00% 1	0.00% 0	0.00% 0	50.00% 1	0.00% 0	0.00% 0	2	2.50

ESTADÍSTICAS BÁSICAS					
Mínimo		Máximo	Promedio	Media	Desviación estándar
1.00		4.00	2.50	2.50	1.50

8. los sistemas de evaluación y su adecuación para certificar de forma fiable la adquisición de los aprendizajes.

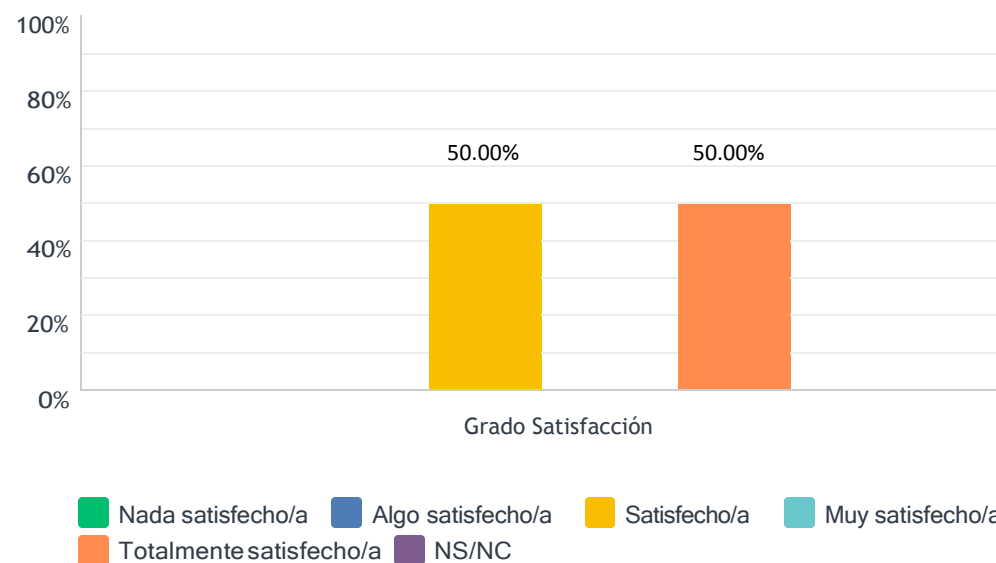


	NADA SATISFECHO/A (1)	ALGO SATISFECHO/A (2)	SATISFECHO/A (3)	MUY SATISFECHO/A (4)	TOTALMENTE SATISFECHO/A (5)	NS/NC	TOTAL	PROMEDIO PONDERADO
Grado Satisfacción	50.00% 1	0.00% 0	0.00% 0	50.00% 1	0.00% 0	0.00% 0	2	2.50

ESTADÍSTICAS BÁSICAS

Mínimo	Máximo	Promedio	Media	Desviación estándar
1.00	4.00	2.50	2.50	1.50

9. Los resultados académicos que has alcanzado.

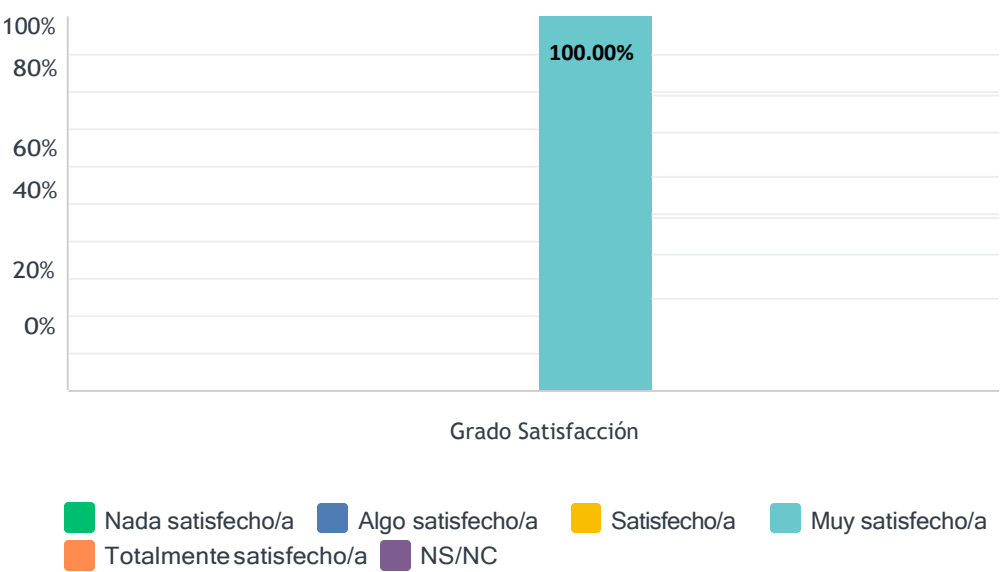


	NADA SATISFECHO/A (1)	ALGO SATISFECHO/A (2)	SATISFECHO/A (3)	MUY SATISFECHO/A (4)	TOTALMENTE SATISFECHO/A (5)	NS/NC	TOTAL	PROMEDIO PONDERADO
Grado Satisfacción	0.00% 0	0.00% 0	50.00% 1	0.00% 0	50.00% 1	0.00% 0	2	4.00

ESTADÍSTICAS BÁSICAS

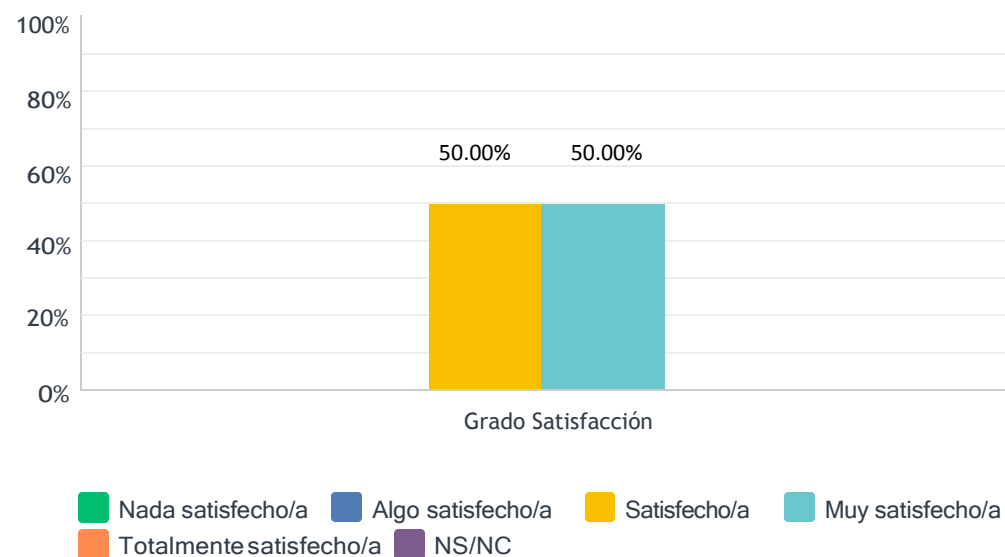
Mínimo 3.00	Máximo 5.00	Promedio 4.00	Media 4.00	Desviación estándar 1.00
----------------	----------------	------------------	---------------	-----------------------------

10. La distribución temporal y la coordinación de contenidos entre asignaturas a lo largo del título.



	NADA SATISFECHO/A (1)	ALGO SATISFECHO/A (2)	SATISFECHO/A (3)	MUY SATISFECHO/A (4)	TOTALMENTE SATISFECHO/A (5)	NS/NC	TOTAL	PROMEDIO PONDERADO
Grado Satisfacción	0.00% 0	0.00% 0	0.00% 0	100.00% 2	0.00% 0	0.00% 0	2	4.00
ESTADÍSTICAS BÁSICAS								
Mínimo 4.00	Máximo 4.00		Promedio 4.00		Media 4.00	Desviación estándar 0.00		

11. La distribución en el Plan del Título entre los créditos teóricos y prácticas.

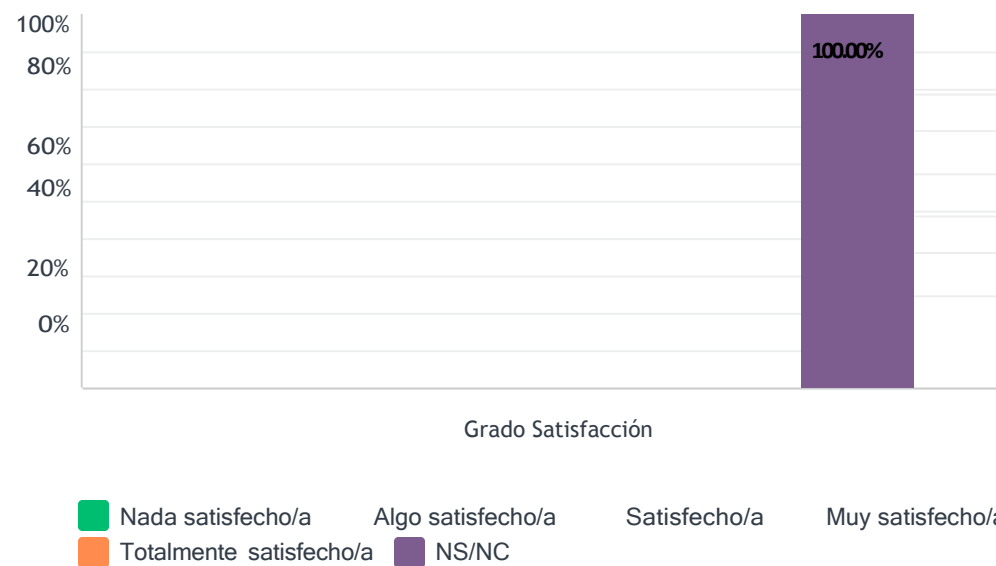


	NADA SATISFECHO/A (1)	ALGO SATISFECHO/A (2)	SATISFECHO/A (3)	MUY SATISFECHO/A (4)	TOTALMENTE SATISFECHO/A (5)	NS/NC	TOTAL	PROMEDIO PONDERADO
Grado Satisfacción	0.00% 0	0.00% 0	50.00% 1	50.00% 1	0.00% 0	0.00% 0	2	3.50

ESTADÍSTICAS BÁSICAS

Mínimo	Máximo	Promedio	Media	Desviación estándar
3.00	4.00	3.50	3.50	0.50

12. Las prácticas externas.

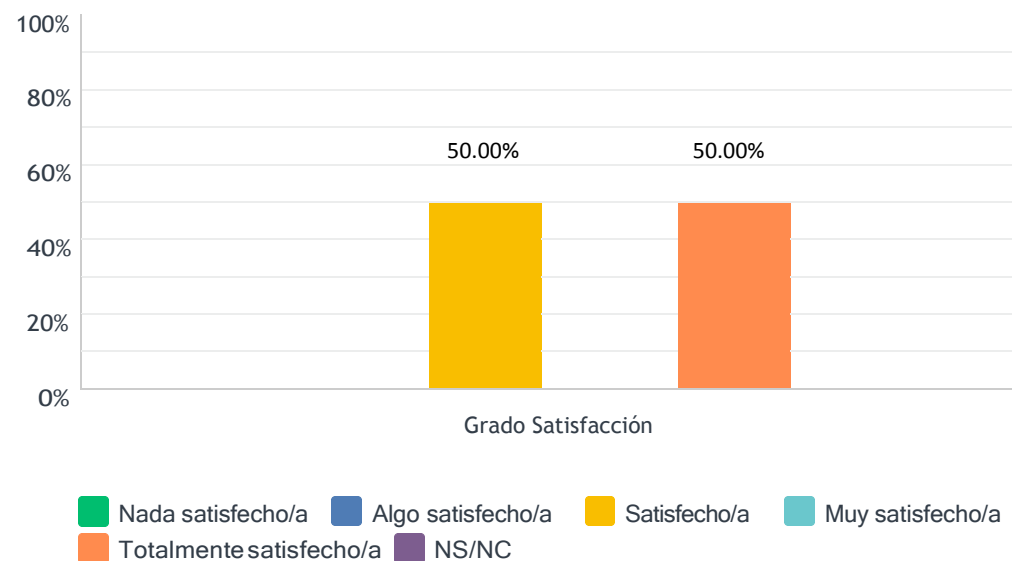


	NADA SATISFECHO/A (1)	ALGO SATISFECHO/A (2)	SATISFECHO/A (3)	MUY SATISFECHO/A (4)	TOTALMENTE SATISFECHO/A (5)	NS/NC	TOTAL	PROMEDIO PONDERADO
Grado Satisfacción	0.00% 0	0.00% 0	0.00% 0	0.00% 0	0.00% 0	100.00% 2	2	0.00

ESTADÍSTICAS BÁSICAS

Mínimo 0.00	Máximo 0.00	Promedio 0.00	Media 0.00	Desviación estándar 0.00
----------------	----------------	------------------	---------------	-----------------------------

13. Sobre el Trabajo de Fin de Grado/Máster (orientación, plazos, evaluación...)

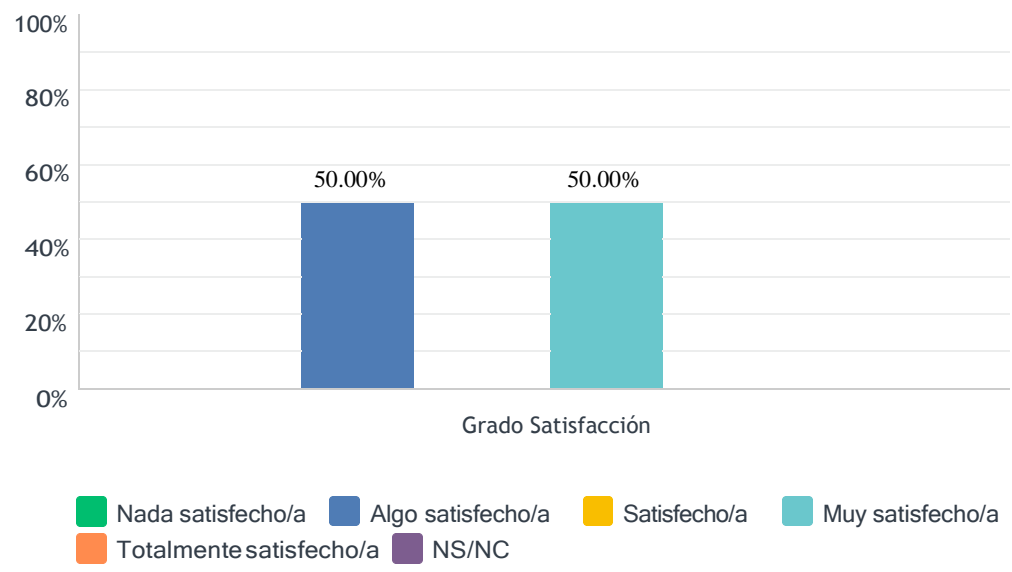


	NADA SATISFECHO/A (1)	ALGO SATISFECHO/A (2)	SATISFECHO/A (3)	MUY SATISFECHO/A (4)	TOTALMENTE SATISFECHO/A (5)	NS/NC	TOTAL	PROMEDIO PONDERADO
Grado Satisfacción	0.00% 0	0.00% 0	50.00% 1	0.00% 0	50.00% 1	0.00% 0	2	4.00

ESTADÍSTICAS BÁSICAS

Mínimo 3.00	Máximo 5.00	Promedio 4.00	Media 4.00	Desviación estándar 1.00
----------------	----------------	------------------	---------------	-----------------------------

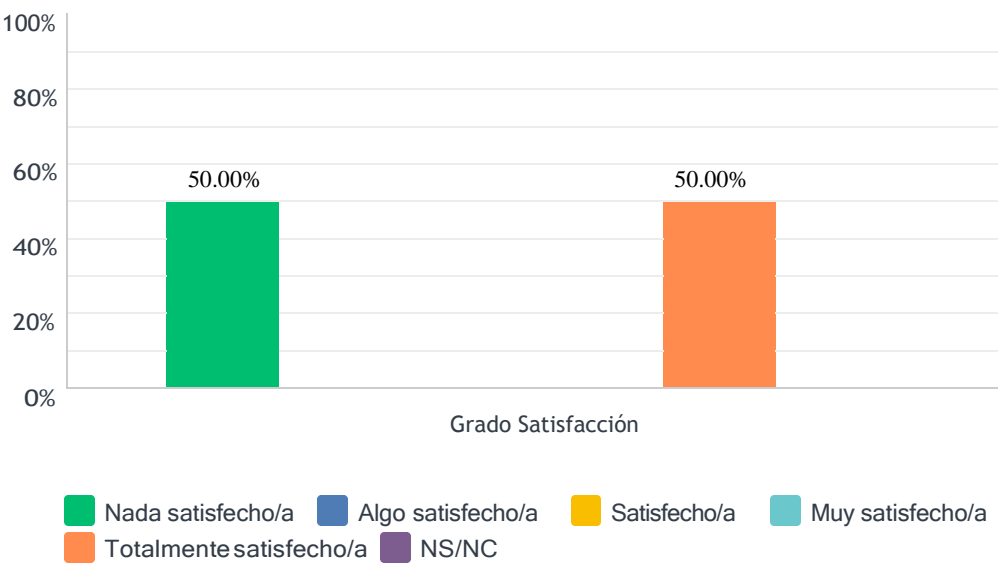
14. La atención por parte del personal de administración y servicios que tiene relación con el título.



	NADA SATISFECHO/A (1)	ALGO SATISFECHO/A (2)	SATISFECHO/A (3)	MUY SATISFECHO/A (4)	TOTALMENTE SATISFECHO/A (5)	NS/NC	TOTAL	PROMEDIO PONDERADO
Grado Satisfacción	0.00% 0	50.00% 1	0.00% 0	50.00% 1	0.00% 0	0.00% 0	2	3.00

ESTADÍSTICAS BÁSICAS				
Mínimo 2.00	Máximo 4.00	Promedio 3.00	Media 3.00	Desviación estándar 1.00

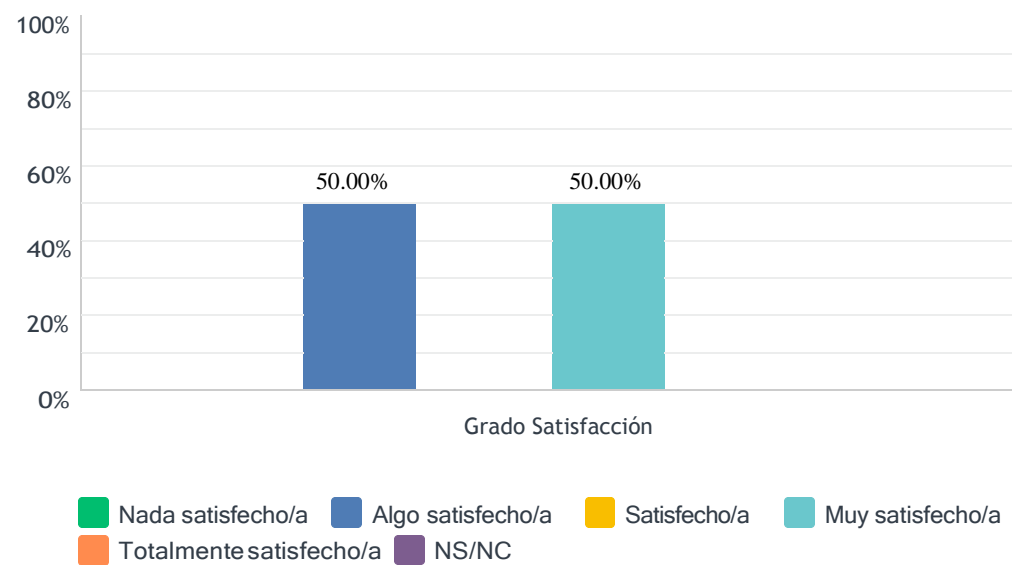
15. La atención por parte de los responsables académicos del título (coordinadores de asignatura, coordinadores de curso, coordinador/a del título, equipo directivo del Centro...)



	NADA SATISFECHO/A (1)	ALGO SATISFECHO/A (2)	SATISFECHO/A (3)	MUY SATISFECHO/A (4)	TOTALMENTE SATISFECHO/A (5)	NS/NC	TOTAL	PROMEDIO PONDERADO
Grado Satisfacción	50.00% 1	0.00% 0	0.00% 0	0.00% 0	50.00% 1	0.00% 0	2	3.00

ESTADÍSTICAS BÁSICAS				
Mínimo 1.00	Máximo 5.00	Promedio 3.00	Media 3.00	Desviación estándar 2.00

16. Mi satisfacción general, con el título.



	NADA SATISFECHO/A (1)	ALGO SATISFECHO/A (2)	SATISFECHO/A (3)	MUY SATISFECHO/A (4)	TOTALMENTE SATISFECHO/A (5)	NS/NC	TOTAL	PROMEDIO PONDERADO
Grado Satisfacción	0.00% 0	50.00% 1	0.00% 0	50.00% 1	0.00% 0	0.00% 0	2	3.00

ESTADÍSTICAS BÁSICAS

Mínimo 2.00	Máximo 4.00	Promedio 3.00	Media 3.00	Desviación estándar 1.00
----------------	----------------	------------------	---------------	-----------------------------

OBSERVACIONES Y PROPUESTAS DE MEJORA

#	RESPUESTAS
	There are no responses.